

Серия ВЕНТС С



Осевые вентиляторы для вытяжной вентиляции с производительностью до 341 м³/ч.

■ Применение

- Постоянная или периодическая вытяжная вентиляция санузлов, душевых, кухонь и других бытовых помещений.
- Для монтажа в вентиляционные шахты или соединения с воздуховодами.
- Перемещение малой и средней величины потока воздуха на небольшие расстояния при малом сопротивлении вентиляционной системы.
- Для монтажа с воздуховодами 100, 125 и 150 мм.



■ Конструкция

- Современный дизайн и эстетический внешний вид.
- Корпус и крыльчатка выполнены из высококачественного и прочного АБС пластика, стойкого к ультрафиолету.
- Конструкция крыльчатки позволяет повысить эффективность вентилятора и срок службы двигателя.
- Сверхтонкая лицевая панель.
- Защитная сетка от насекомых.
- Степень защиты IP 34.

■ Двигатель

- Надёжный двигатель с низким энергопотреблением.
- Предназначен для непрерывной работы и не требует обслуживания.
- Оборудован защитой от перегрева.

■ Модификации и опции

С1 – модель с укороченным патрубком.



СК – вентилятор оборудован обратным клапаном для предотвращения обратной тяги.



СЛ – двигатель оборудован подшипниками качения для увеличения срока службы (прим. 40 тыс. рабочих часов) и установки вентилятора под любым углом. Подшипники не требуют обслуживания и имеют запас смазочного материала, достаточного для всего срока эксплуатации.



С турбо – двигатель с повышенной производительностью.



С 12 – исполнение с безопасным двигателем низкого напряжения 12В.



СТ – оборудован регулируемым таймером. Время срабатывания от 2 до 30 минут.



СТН – оборудован регулируемым таймером (время срабатывания от 2 до 30 минут) и реле влажности (порог срабатывания 60-90%).



СВ – оборудован шнуковым выключателем.



СВТ – оборудован шнуковым выключателем и регулируемым таймером (время срабатывания от 2 до 30 минут).



СВТН – оборудован шнуковым выключателем, регулируемым таймером (время срабатывания от 2 до 30 минут) и реле влажности (порог срабатывания 60-90%).

■ Управление

Ручное:

• Вентилятор управляется при помощи комнатного выключателя освещения. Выключатель в поставку не входит.

• Вентилятор управляется посредством встроенного шнукового выключателя „В”. При потолочном монтаже вентилятора опция не используется.

• Регулировка скорости может осуществляться с помощью тиристорного регулятора (см. Электрические принадлежности). Вентиляторы могут подключаться сразу по несколько единиц к одному регулирующему устройству.

Автоматическое:

• При помощи электронного блока управления **БУ-1-60** (см. Электрические принадлежности). Блок управления поставляется отдельно.

• При помощи таймера „Т” (встроенный регулируемый таймер задержки выключения позволяет вентилятору работать в течение от 2 до 30 мин. после остановки его выключателем).

• При помощи датчика влажности и таймера „ТН” (если влажность в помещении превысит установленную на датчике значения 60-90%, то вентилятор автоматически включится и продолжит работу до тех пор, пока влажность не придет в норму; далее вентилятор отработывает время, установленное на таймере и выключается).

■ Монтажные особенности

• Вентилятор устанавливается непосредственно в проем вентиляционной шахты.

• При удалённом размещении вентиляционной шахты возможно использование гибких воздуховодов. Присоединение воздуховода к выходному фланцу вентилятора осуществляется при помощи хомута.

• Крепится к стене при помощи шурупов.

• Может использоваться для потолочного монтажа.

Принадлежности

Воздуховоды

Решетки и колпаки

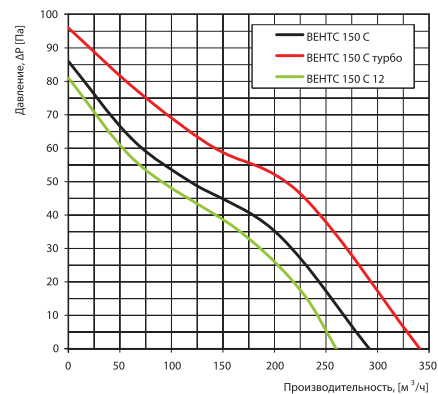
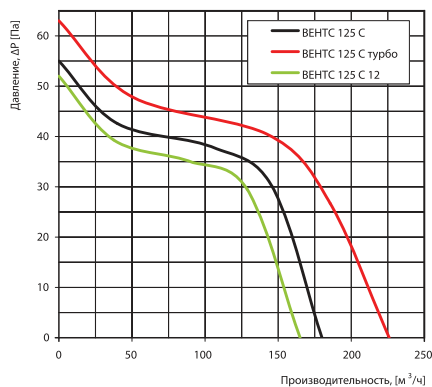
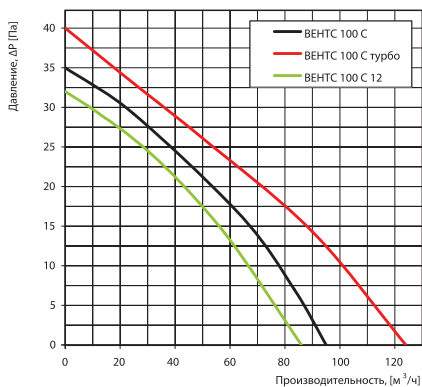
Обратные клапаны

Регуляторы

Хомуты



Аэродинамические характеристики



Технические характеристики

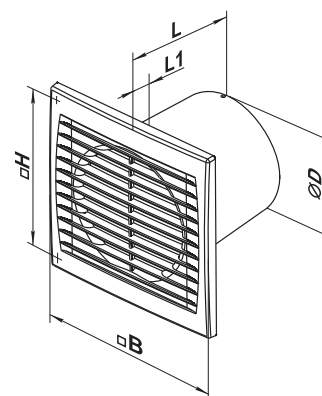
Модель	Напряжение, В \ 50 Гц	Потребляемая мощность, Вт	Ток, А	Частота вращения, мин ⁻¹	Максимальный расход воздуха, м ³ /ч	Уровень звукового давления на раст. 3м, dB(A)	Вес, кг
ВЕНТС 100 С	220-240	14	0,085	2300	95	34	0,59
ВЕНТС 125 С	220-240	16	0,1	2400	180	35	0,75
ВЕНТС 150 С	220-240	24	0,13	2400	292	38	0,93
ВЕНТС 100 С турбо	220-240	16	0,1	2300	124	37	0,67
ВЕНТС 125 С турбо	220-240	24	0,105	2400	226	37	0,82
ВЕНТС 150 С турбо	220-240	30	0,13	2400	341	40	1,07
ВЕНТС 100 С 12	12	14	1,5	2200	86	33	0,58
ВЕНТС 125 С 12	12	16	1,7	2300	165	34	0,73
ВЕНТС 150 С 12	12	24	2	2300	260	37	0,89

Примеры монтажа



Габаритные размеры

Модель	Размеры, мм				
	Ø D	B	H	L	L1
ВЕНТС 100 С	100	150	120	108	12
ВЕНТС 100 С1	100	150	120	93	12
ВЕНТС 125 С	125	176	140	114	13
ВЕНТС 125 С1	125	176	140	96	13
ВЕНТС 150 С	150	205	165	132	14



Сертификаты



Вентиляторы соответствуют требованиям нормативных документов по безопасности и электромагнитной совместимости.